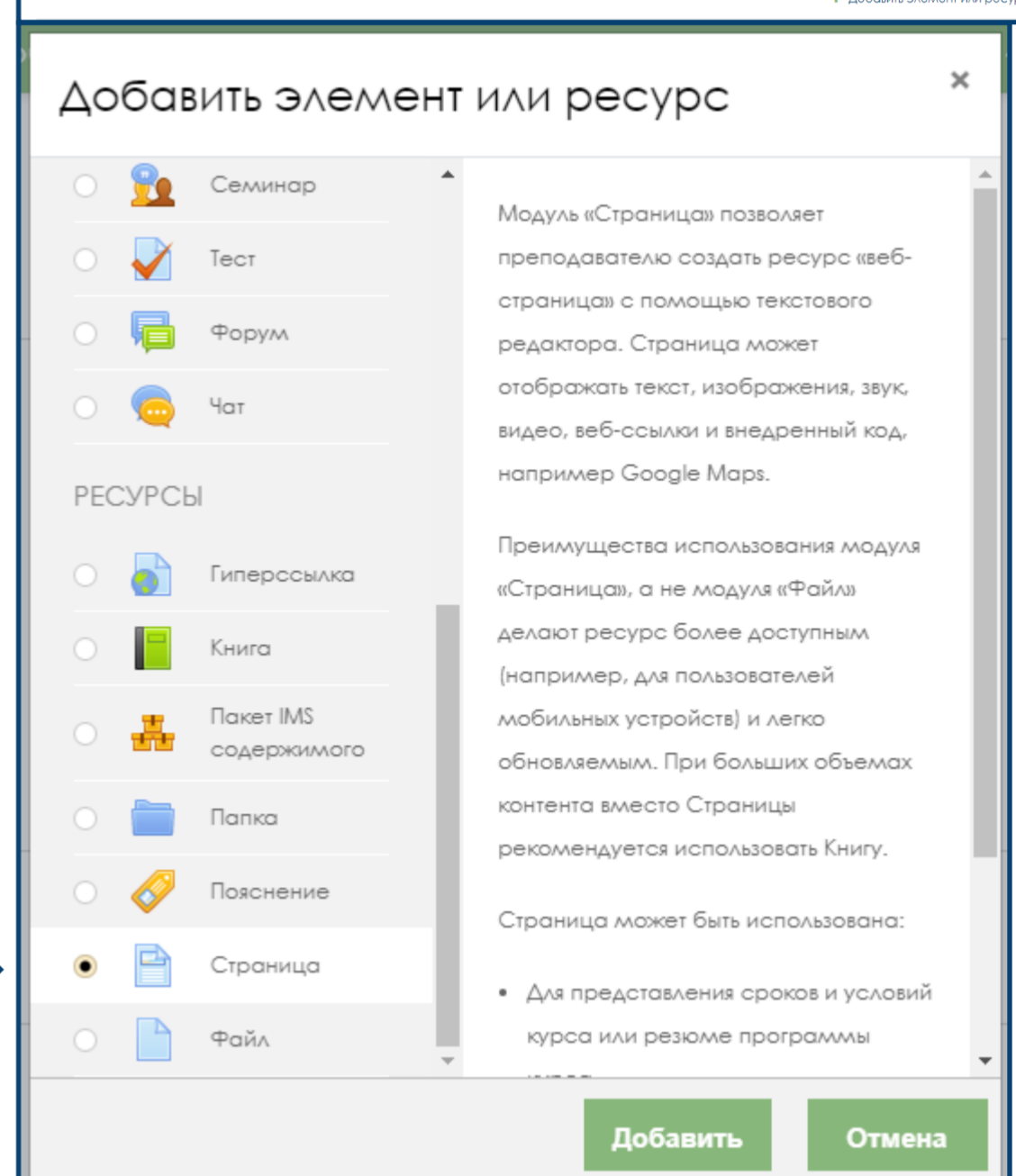

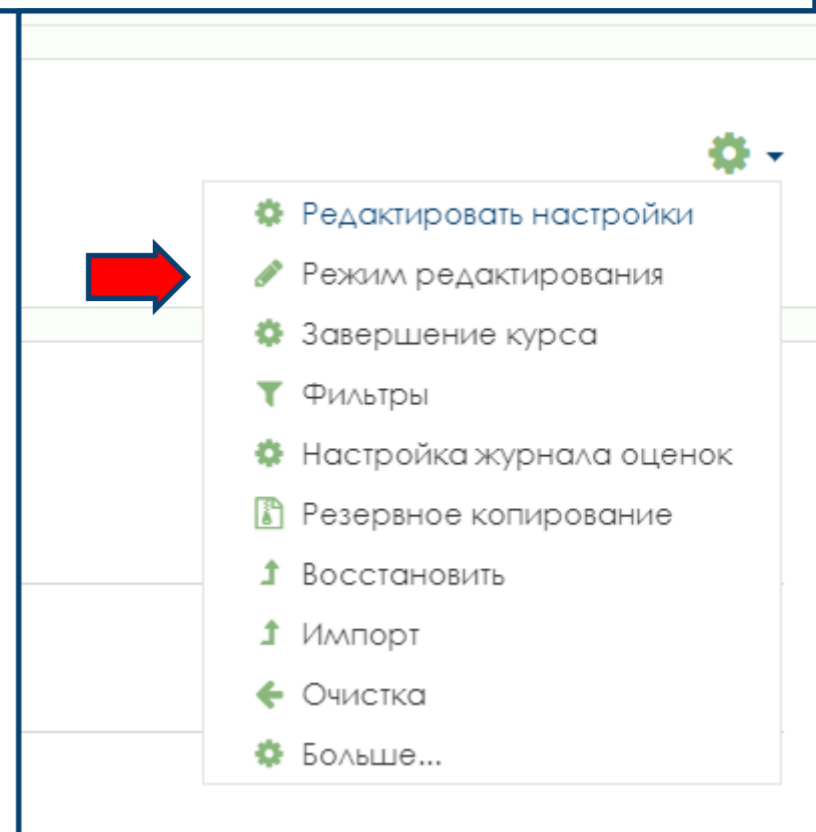
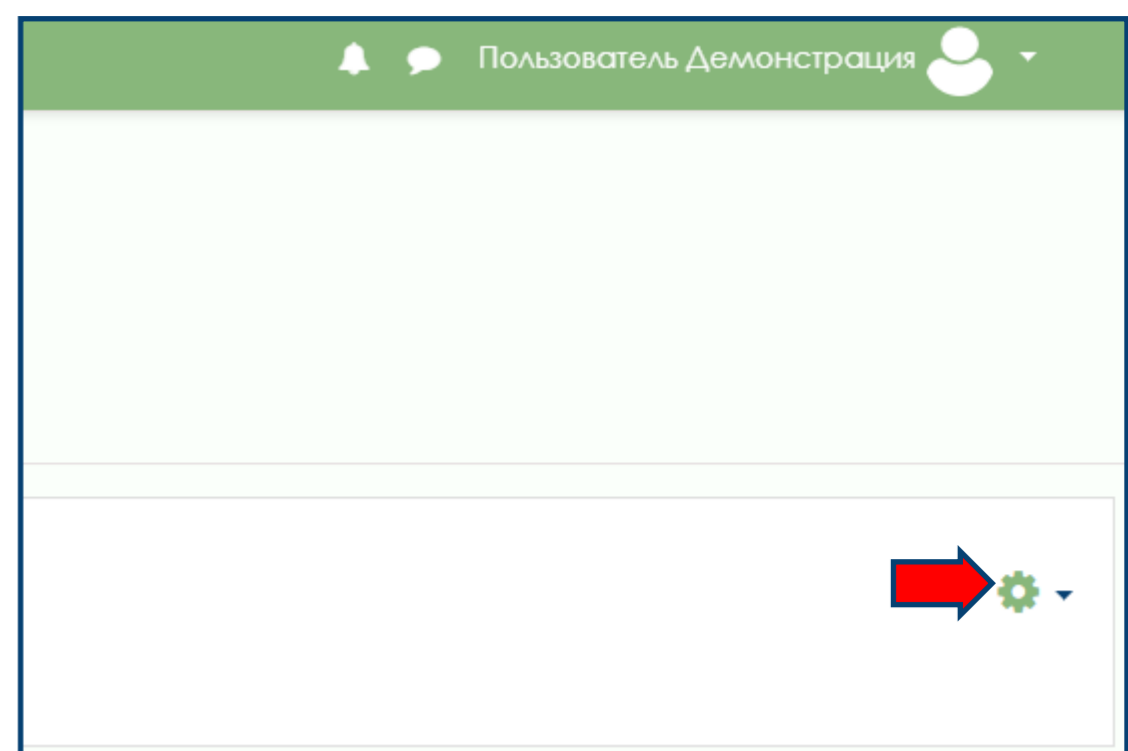


## Инструкция по заполнению элемента «Страница»

Войдите в систему и перейдите в свой курс. Для этого можно использовать блок «Мои курсы» в левом меню платформы. Для внесения изменений в курс нажмите на кнопку «Меню курса». В появившемся меню необходимо выбрать пункт «Режим редактирования».

Так выглядит курс в режиме редактирования. Появился пункт «Добавить элемент или ресурс», который расположен в каждой теме курса.

Нажав на пункт «Добавить элемент или ресурс» появится меню, в котором надо выбрать пункт «Страница» и нажать кнопку добавить. На этой странице можно ознакомиться с описанием элемента «Страница».



Откроется страница настройки элемента «Страница». **Название** - здесь необходимо написать название страницы.

Можно добавить описание **страницы**.

Добавьте содержание страницы в виде текста, изображений и видеоресурсов.


В этом блоке настроек рекомендуется указать идентификатор.


Ограничение доступа служит для блокировки элемента курса по выполнению некоторых условий, к примеру, прохождение предыдущего элемента с получением оценки.

Для обязательного получения оценки за текущий элемент необходимо поставить галочку и в появившихся пунктах выбрать обязательные условия прохождения элемента.

### Добавить Страница в Тема 1


**Общее**

Название 

Описание 

Отображать описание / вступление на странице курса

**Содержание**


Содержание страницы 



Отображать название страницы

Показывать описание страницы


Display last modified date

**Общие настройки модуля**


Доступность  Отображать на странице курса



Идентификатор  

**Ограничение доступа**

Ограничения доступа 


**Выполнение элемента курса**

Отслеживание выполнения  Студенты могут вручную отмечать элемент курса как выполненный.


Планируется выполнение до  23 Март 2020 16 53  Включить 

**Теги**

Теги Ничего не выбрано

Введите теги...  Управлять стандартными тегами

**Компетенции**

Компетенции курса  Ничего не выбрано

Найти

По завершению элемента: Ничего не делать

**Сохранить и вернуться к курсу** **Сохранить и показать** **Отмена**

Обязательное поле